




壹、廁所整修與改善記錄

改善前 (現況說明)	改善中 (整修情況)	改善後 (完成說明)
		
<p>說明：洗手台老舊磁磚破損</p>	<p>說明：洗手台施工</p>	<p>說明：洗手台改為抵石子檯面</p>
		
<p>說明：地磚老舊汙損缺乏美感</p>	<p>說明：磁磚施工</p>	<p>說明：地磚更新防滑抗污</p>



說明：便器老舊且無省水功能



說明：便器施工



說明：新設便器美觀且省水



說明：便器老舊且踏板損壞



說明：便器施工



說明：新設便器美觀大方



說明：空間狹小無收納功能



說明：牆面打底施工



說明：空間美化增設壁掛收納掃具

		
<p>說明：空間老舊色調灰暗</p>	<p>說明：</p>	<p>說明：空間優化色調柔和</p>

貳、廁所美學亮點介紹

執行本案計畫之美學規劃亮點說明 (可參考建築師所撰擬之說明，或校內討論之決議)

(已下表格請自行增加或刪減)

所附資料之照片、圖片請勿壓縮，避免解析度不足

	<p>文字說明：一樓廁所設置性別友善廁所，提供校內師生安心自在的空間使用。</p>
---	---



文字說明：增加空間明亮度，磁磚配色及紋路形成視覺美感。



文字說明：色調柔和，光線充足，舒適感大幅提升。



文字說明：設置美感教育牆面，
可隨課程或議題更新。