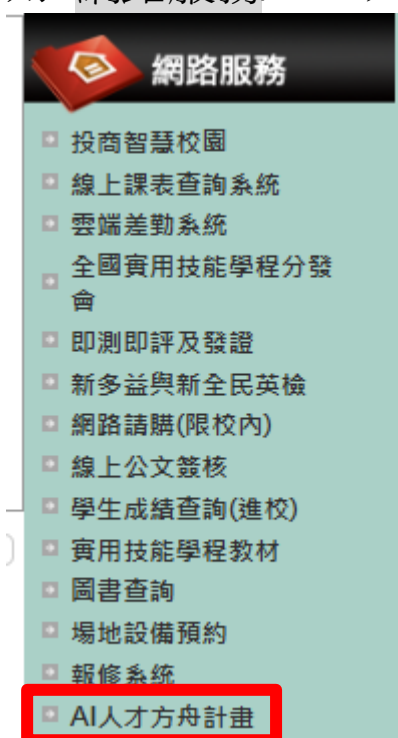


學生問卷填寫說明

進入學校首頁，點選右下角 網路服務/『AI人才方舟計畫』。



或

進入學校首頁，點選左上角教務處/設備組/『數位學習AI人才方舟計畫』。



點選左邊『數位學習AI人才方舟計畫』，
再點選右邊『4. 教育部因材網』。

數位學習AI人才方舟計畫

- 1. [學生問卷填寫說明](#)
- 2. [學生 教育雲帳號申請 與 問卷填寫 說明](#)
- 3. [教師問卷填寫 網址-\(需先登入教育雲帳號\)](#)
- 4. [教育部因材網](#)

點選因材網右上角『登入/帳號申請』。

增能研習影片(免登入) **登入/帳號申請** 更多消息

724 最新消息

高中英文「SDGs 飛英任務」全新升級！
2023-10-31

【跟著小鷹阿柴遊臺灣】正式賽開始
2023-11-15

檢視更多

點選『一般帳號登入』。

老師/學生
教育雲端帳號/縣市帳號登入
有縣市OpenID帳號的教師、行政人員或學生，由此登入

一般會員
教育雲一般帳號登入
教育雲一般會員或Google或Facebook或Line，由此登入

因材網登入
一般帳號登入
由校管或是老師自行在因材網建立的帳號，由此登入

選擇學校

帳號是『學號』、密碼是 pntcv+學號，如 pntcv112099



教育部因材網

 身份

學生、教師、學校校管

 學校


南投縣

南投市

南投高商


 帳號


112099

 密碼

pntcv112099



 隱藏密碼

 驗證碼

0013

0013

[更換圖片] [語音播放]

登入

[【常見登入問題】](#) [【忘記密碼】](#) [【如何申請帳號】](#)

點選左上角『我的任務』。主畫面會有一個『學習問卷』，點下去。

教育部因材網

國立南投高商
學生 十一年 國際貿易科 國二1班
測試

訊息0 個 待辦0 個

我的任務

知識結構星空圖

獎勵

報表

測驗報告

學習紀錄

討論

教育部因材網

待辦事項 6/2 6/3
日 一

本周無待辦事項

任務
顯示9個月內的任務

學習問卷 19天7時

莊坤育老師 2024-06-05~2024-06-24

數位學習精進計畫問卷-自主學習量表--數位學習精進計畫問卷-自主學習量表

0/1(0%)

點選『前往任務』。

任務
顯示9個月內的任務

老師指派 全部任務

學習問卷 19天7時

莊坤育老師 2024-06-05~2024-06-24

數位學習精進計畫問卷-自主學習量表--數位學習精進計畫問卷-自主學習量表

前往任務

0/1(0%)

全班進度：0人/13人

數位學習精進計畫問卷-自主學習量表--數位學習精進計畫問卷-自主學習量表

當前頁面： 第1頁 總共1筆任務

個人資料保護，『勾選』後點選『確定』。

個人資料使用聲明同意書

感謝您填寫本問卷，以下依據《個人資料保護法》(暨施行細則)，向您告知本問卷蒐集個人資料保護法蒐集、處理及利用您的個人資料包含姓名、學校、年級等。上述個人資料之蒐集、處理及利用之目的、利用之方式、利用之期間、保存期限、及您的個人資料保護您的個人資訊。依據個人資料保護法第3條規定，您可向教育部行使之個資權利包括：查詢、閱覽、請求更正、請求停止蒐集、處理及利用、請求刪除。教育部將儘速處理與回覆您的請求。您也可拒絕提供相關之個人資料。教育部將提供個人資訊分析作業，提供學習成效之參考。



本人經教育部告知《個人資料保護法》相關事項，本人已清楚瞭解本量表蒐集、處理或



取消

填寫完成請點選『送出』。

- 51. 我知道如何檢查是否達到預定的學習進度或目標。
- 52. 我知道如何排除和學習無關或是會影響學習的活動。
- 53. 我知道如何安排適當的學習環境，幫助自己學習。
- 54. 我知道如何採用不同的學習方法，來應付學習上的困難。
- 55. 我知道如何在學習進度落後時，找合適的方法趕上進度。
- 56. 我知道如何把困難的任務分成幾個小部分，再依序完成。



點選『確定』。



點選『確定』。



點選『確定』。



主畫面『任務提示』消失，表示已經完成。

訊息0 個 待辦0 個

- 我的任務
- 獎勵
- 報表
 - 測驗報告
 - 學習紀錄
- 討論
 - 筆記
 - 提問
 - 討論區
- 學習扶助
 - 科技化評量
 - 學生學習檢測

任務
顯示9個月內的任務

<

A large red rectangle highlights the empty task list area.