

# 官網編輯說明：無障礙標章限時闖關任務

一起打造友善網頁！請協助於**7月底前**完成資料整理



為了順利取得「無障礙標章」，我們需要大家的力量！  
只要跟著這份指南，6個簡單關卡就能輕鬆達標。

# 我們的破關路線圖



任務 1/6

# 標頭設定：別讓標題隱形了！

核心精神：確保頁框包含「主標題」。



檢查目標：消息公佈欄 與 活動花絮 這兩個頁框。



(註：如果沒看到這兩個頁框，就可以直接跳過這關喔！)



破關動作：進入設定後，  
「 是否顯示標題」若有勾選，  
請繼續參考右側圖示，在下方填寫  
主標題文字、顏色、大小。

The image shows two screenshots of the system settings interface. The top screenshot is titled '設定最新消息 - 消息公佈欄' and the bottom screenshot is titled '設定活動花絮 - 活動'. Both screenshots show the '標頭' (Header) tab. In both, the '是否顯示標題' (Show Title) checkbox is checked and circled in blue. Below this, the '主標題文字、顏色、大小' (Main Title Text, Color, Size) field is also circled in blue, with a color picker set to #344A60 and a size of 24. The bottom screenshot also shows the '副標題文字、顏色、大小' (Subtitle Text, Color, Size) field circled in blue, with a color picker set to #424742 and a size of 19. Arrows point from the text in the left sidebar to these specific settings in the screenshots.

任務 2/6

# 資料清理：數位斷捨離

移除舊資料、無效連結與遺失圖片。

## Rules Checklist



### 保留原則：

僅保留 112年 至今年度的公告。



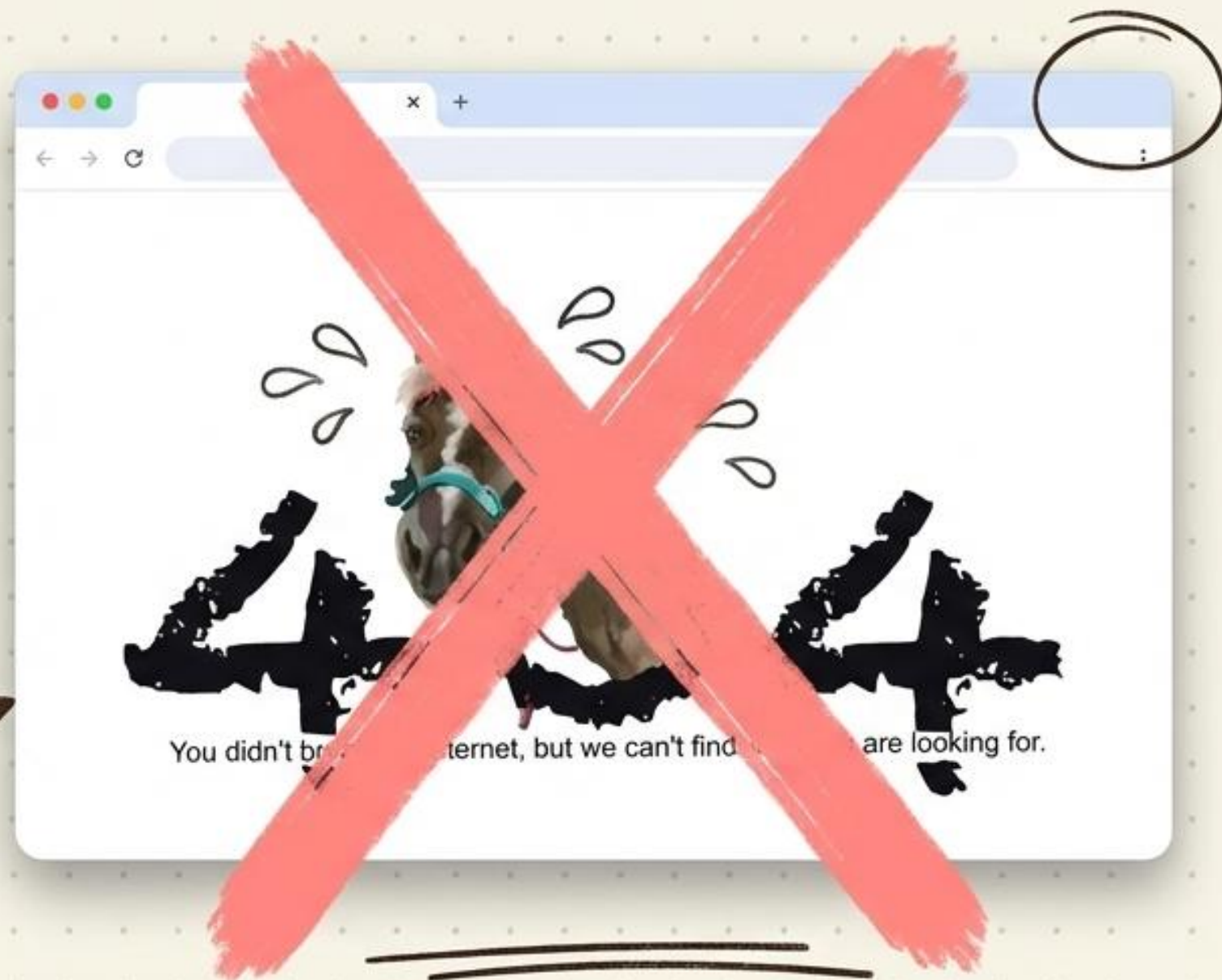
### 刪除對象：

112年以前的早期舊資料請勇敢刪除！



### 消滅 404：

點擊網頁檢查，若出現「找不到該網站」或破圖圖示，請進入「網頁編輯」將原連結與文字徹底刪除。



## 任務 3/6

# 文字連結：說人話，不貼程式碼

使用具意義的敘述取代落落長的網址。

❌ 錯誤示範 (NO)

<http://tw104.pse.is/8v...>

變身!

✅ 正確打開方式 (YES)

學習歷程加分解析

Click-path

反白文字

點擊「超連結」Icon

切換至「進階」標籤

在「標題」欄位輸入說明文字

確定

## 任務 4/6

# 圖片標題：幫圖片取個好名字 (Alt Text)

設定正確的替代文字，讓視障朋友的報讀軟體能「聽」懂圖片。

✘ 錯誤示範 (原始檔名)



pic\_001.jpg

變身!



✔ 正確打開方式 (具體說明)



校園教學區平面圖

溫馨提示：滑鼠游標停留在圖片上時，會浮現這段設定好的標題文字哦！

# 附件命名：公開格式與清晰檔名

採用具體的檔案命名，並嚴格遵守「公開格式」規範。

## 命名範例對照

**✗ NO**

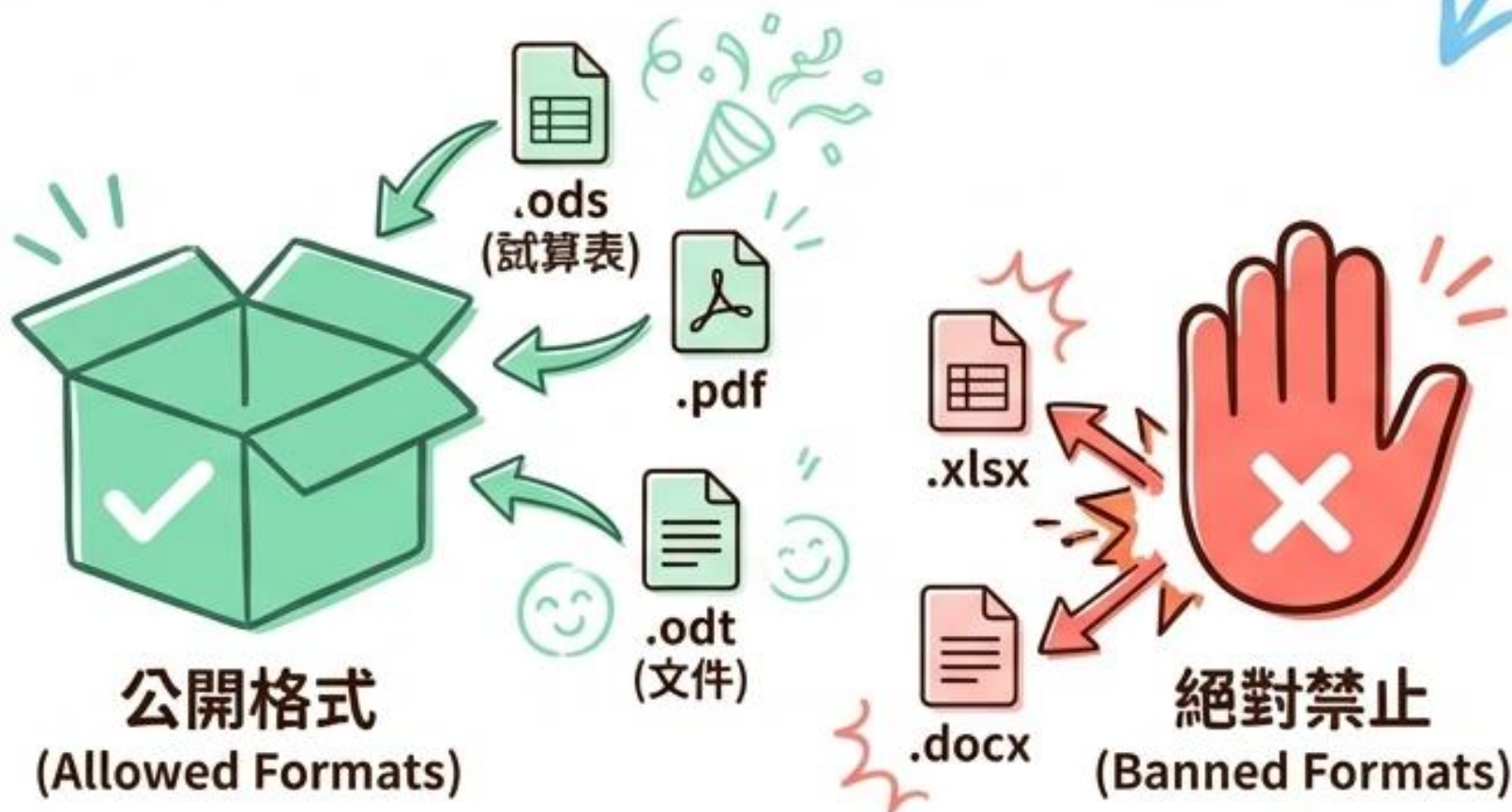
123.pdf ✗

~~投商完免簡章.pdf~~

**✓ YES**

115學年度招生簡章.ods ✓

115學年度南投高商完全免試簡章.pdf



**⊘ 絕對不要上傳 .xlsx 或 .docx !**

任務 6/6

## 顏色對比：保護大家的眼睛

確保文字大小與背景顏色具有足夠的對比度，維持閱讀清晰度。

這是文字

✘ 反差太小，看不清楚！

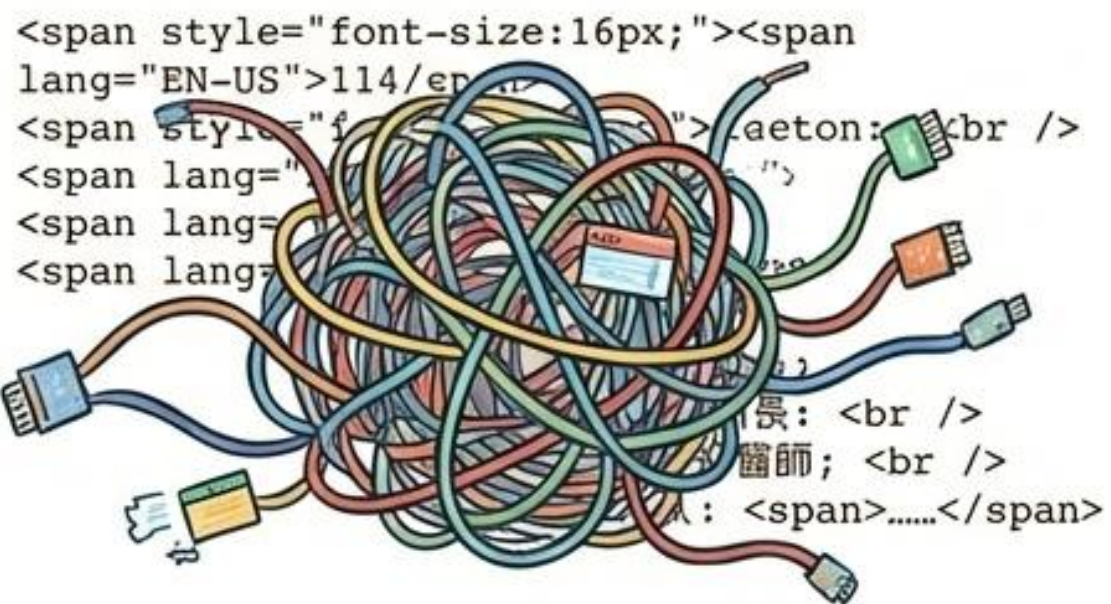
這是文字

✔ 字體適中、對比明確！

📌 編輯網頁時，千萬不要設定過淺的字體顏色或過於花俏的背景。

# 終極關卡：網頁結構不符合規範？

## Warning



從 Word 複製打好的文字與表格  
「直接貼上」網頁時，會夾帶大  
量不符合無障礙格式的隱藏**原始碼**

💡 別慌！遇到結構不符合規範的情況，我們有  
AI 神隊友來幫忙，只需 3 個動作就能修復。

# 呼叫神隊友：Gemini AI 程式碼修復法

開啟 Gemini 並選擇「思考型 (解決複雜問題)」模式。

+ 工具

思考型 ▾

請幫我將下面的純文字網頁，修改成標準 HTML 格式，並且符合以下條件：

1. 巢狀結構設計
2. CSS樣式規則均使用具名字型尺寸，或者使用百分比或 em 等相對字型尺寸單位。

[貼上你的原始程式碼]

標題為 [填寫你的標題]，注意不修改任何網頁內文字。



Copy

# 魔法轉換：一鍵更新乾淨代碼

## 1 複製爛代碼

進入網頁編輯 → 點擊左上角「原始碼」按鈕 → 全選並複製所有亂碼。



## 2 請 AI 淨化

將代碼貼給 Gemini (搭配上  
一頁的提示詞) → 複製 AI 整  
理好的乾淨 HTML。



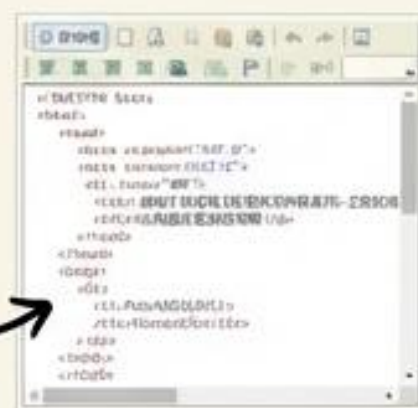
Gemini



Copy

## 3 貼回並更新

回到網頁編輯器 → 在原始碼  
狀態下貼上新代碼 → 點擊下  
方綠色「更新」按鈕。



看到「更新網頁內容成功!!」就大功告成囉!

www.pntcv.ntct.edu.tw 顯示

更新網頁內容成功!!

確定

# 任務總部結語：通關檢核表

1. 標頭有設定主標題？
2. 111年以前的舊文與 404 失效連結都清除了？
3. 網址都變成「中文說明文字」了？
4. 圖片都有輸入「替代文字」了？
5. 附件全都是 .pdf, .ods, .odt 且檔名清晰？
6. 顏色對比清楚，沒有 Word 複製的排版怪碼？



感謝各位同仁的協助！請記得在**7月底前**完成您的負責區域。  
我們一起打造**完美無障礙**官網！