















# 官網修正檢查清單：無障礙標章申請必備

本清單根據無障礙標章申請規範編製，旨在解決網頁檢測不通過 (NO) 的常見問題。重點包含標頭設定、資料清理、連結描述、影像替代文字、附件格式及視覺對比等六大查核要點。

-   **1. 標頭設定：確保頁框包含主標題**  
檢查「消息公佈欄」與「活動花絮」頁框，確保「標頭」設定中已填入「主標題文字」。
-   **2. 資料清理：移除舊資料與失效連結**  
僅保留 112 年至今年度公告，刪除早期舊資料並移除所有 404 失效連結與檔案。
-   **3. 文字連結：使用具意義敘述取代網址**  
禁止直接貼上 URL，應改寫為文字敘述，並於「進階」屬性的「標題」欄位填寫說明。
-   **4. 圖片標題：設定正確的替代文字 (Alt text)**  
應描述圖片意義（如：家長專區）而非使用原始檔名，讓視障者能理解圖片內容。
-   **5. 附件命名：採用具體命名與公開格式**  
檔名需有具體意義（如：115學年度簡章），並限用 .ods, .pdf, .odt，禁用 .xlsx 或 .docx。
-   **6. 顏色對比：確保閱讀清晰度**  
檢查內容字體大小是否適中，且文字與背景顏色之間必須具有足夠的對比度。

## 正確範例對照

 查核項目	 錯誤範例 (NO)	 正確範例 (YES)
文字連結	<a href="http://tw104.pse.is/8v...">http://tw104.pse.is/8v...</a>	學習歷程加分析 (設定標題)
附件格式	123.xlsx	115學年度招生簡章.ods
圖片替代文字	pic_001.jpg	校園教學區平面圖

# 官網編輯說明文件

請同仁協助於 **7 月底**前完成以下官網相關資料整理

目前先做的流程：(即對應下一頁的 **A~F**)

1. [檢查網頁主標題](#)（框架）。
2. 保留 **112 年**至今年度，刪除 **112 年**之前舊資料，  
並[查看無效檔案或連結](#)（請一併刪除）。
3. [超連結改為文字敘述，避免直接貼網址](#)。
4. [公告資料、圖片、相簿說明](#)（加上正確的替代文字）。
5. [公告附件檔名需有意義命名，副檔名需採用公開格式](#)，如：ods、PDF、odt 等。
6. [網頁編輯時文字與背景顏色的對比色切勿反差太大](#)（看不清楚）。

[檢測工具掃描結果](#)

# 申請無障礙標章 官網編輯說明文件

請同仁協助於 **7 月底**前完成以下官網相關資料整理：

- A. [檢查網頁主標題](#)（框架）。
- B. 保留 **112 年**至今年度，刪除 112 年之前舊資料，  
並[查看無效檔案或連結](#)（請一併刪除）。
- C. [超連結改為文字敘述，避免直接貼網址](#)。
- D. [公告資料、圖片、相簿說明](#)（加上正確的替代文字）。
- E. [公告附件檔名需有意義命名，副檔名需採用公開格式](#)，如：ods、PDF、odt 等。
- F. [網頁編輯時文字與背景顏色的對比色切勿反差太大](#)（看不清楚）。
- G. [網頁結構不符合無障礙的格式](#)

● 以下是各分項之說明步驟：

- A. 網頁主標題使網頁各頁皆未通過檢測

※這個部分不是每個處室網頁版型都使用 是否顯示標題，

所以只要沒有看到以下這兩個頁框就跳過去，**檢查 2 個頁框**（消息公佈欄、活動花絮）

網頁編輯方式：

修改每個區塊／標頭／**一定要打主標題文字**



## 新增及排列網頁元素

按一下並拖曳，重新排列您的網頁元素。

WIDGET管理

版型庫

分享版型

預覽

發佈網頁

啟用RWD網頁(可依照不同尺寸裝置給予相對應的網頁呈現)

快速連結II

網站開頭

③ 分兩次點選

網站選單

消息公佈欄

活動花絮

HTML區塊

快速連結I

網站資訊

社群編輯 > 網頁編輯

Widget設定

④ 檢查消息公佈欄

設定最新消息 - 消息公佈欄

介面設定

資料輸入

一般

標頭

⑤ 按標頭

欄

面

頁腳

標頭圖片

選擇檔案 未選擇任何檔案

建議使用 744 X 105 像素的圖片

標頭高度

105 像素

是否顯示標題

標題位置(X,Y)

( 100 , 10 ) 像素

⑥ 一定要打消息公佈欄

主標題文字、顏色、大小

消息公佈欄

844A00

24 像素

副標題文字、顏色、大小

424142

15 像素



## B. 查看無效檔案或連結

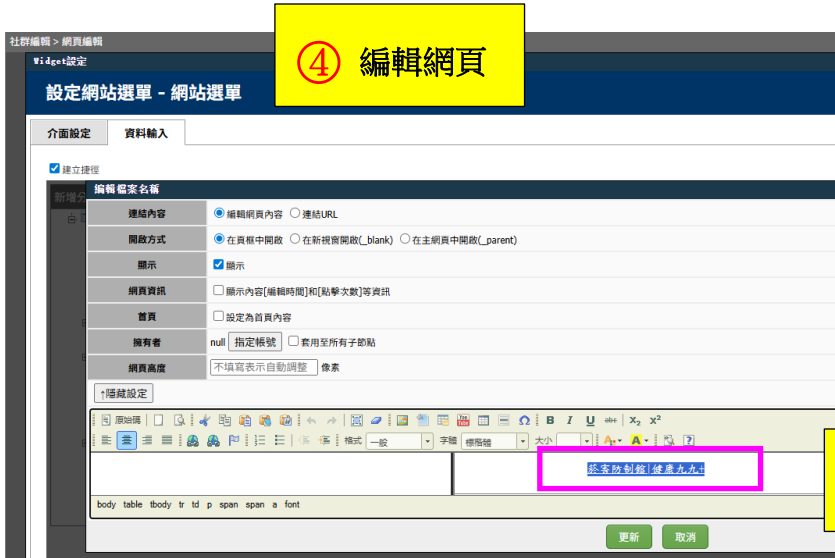
✧ 〔問題範例〕失效連結：〔請④編輯網頁並⑤將原連結與文字刪除〕

### 1. 點入後 找不到該網站



### 2. 點入後 找不到該網站





⑤ 將原連結與文字刪除

✧ [問題範例] 圖片遺失：出現, 表示此圖已不在官網當中

### 校園地圖 / 教學區平面圖

本校校地為2.05公頃，另有尚在徵收中之學校預定地1.86公頃，計3.91公頃。現有校舍六棟為道慈樓(教學大樓)、德新樓、慧中樓(學生宿舍)、弘道大樓、明遠樓(行政大樓)、敬業樓。

本校教學區平面圖



網頁編輯方式：



Widget設定  
設定網站選單 - 網站選單

介面設定 資料輸入

建立捷徑

新增分頁

編輯檔案名稱

連結內容	<input checked="" type="radio"/> 編輯網頁內容 <input type="radio"/> 連結URL
開啟方式	<input checked="" type="radio"/> 在頁框中開啟 <input type="radio"/> 在新視窗開啟(_blank) <input type="radio"/> 在主網頁中開啟(_parent)
顯示	<input checked="" type="checkbox"/> 顯示
網頁資訊	<input type="checkbox"/> 顯示內容[編輯時間]和[點擊次數]等資訊
首頁	<input type="checkbox"/> 設定為首頁內容
擁有者	null <input type="checkbox"/> 指定帳號 <input type="checkbox"/> 套用至所有
網頁高度	不填寫表示自動調整 像素

↑隱藏設定

4 按下影像

更新 取消

可以2種方案做本來的網頁圖片

5 方案 1-1 影像資訊

5 方案 1-2 相簿照片

5 方案 1-2 相簿照片

影像屬性

影像資訊 超連結 上傳 進階

URL

相簿照片

相簿照片

寬度 566  
高度 332

邊框

水平距離

垂直距離

對齊 <尚未設定>

確定 取消

5 方案 2-1 上傳

5 方案 2-2 選擇檔案

5 方案 2-3 上傳至伺服器

影像屬性

影像資訊 超連結 上傳 進階

上傳至伺服器

選擇檔案 未選擇任何檔案

上傳至伺服器 未選擇任何檔案

確定 取消

或

6 標題一定要填

影像屬性

影像資訊 超連結 上傳 進階

ID

進階 語言方向

詳細 URL

樣式表類別

標題 教學區平面圖

樣式 border-width: 0px; border-style: solid; width: 566px; height: 332px;

確定 取消

c. 超連結改為文字敘述，避免直接貼網址。

◇ [ 正確範例 ] 網頁編輯：超連結文字正確及滑入的說明文字

( 標題 用適當說明文字 ) 滑入會出現所設定的標題文字



◇ [ 問題範例 ] 網頁編輯：超連結文字正確及滑入的說明文字

網頁編輯方式：

一、【104學習歷程】提供千份最新學長姐範例與撰寫引導

- (一)可自由篩選參考B-Q各類型範本
- (二)每份作品皆可見評審評語及解析
- (三)彙整常見問題與學檔代碼對照表

範例 1

104學習歷程」免費服務：<https://tw104.pse.is/8vapnc>

範例 2 編修

二、【免費線上影音資源】搶救課程學習成果、多元表現單上作業

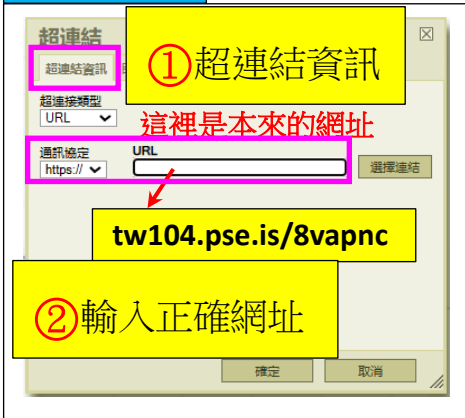
- (一)看懂課程學習成果、多元表現檔案繳交規
- (二)手把手教學，引導如何撰寫邏輯清晰的架
- (三)搭配實際範例解析，學會如何幫作品再加

範例 2

立即報名領取：<https://tw104.pse.is/8vapka>

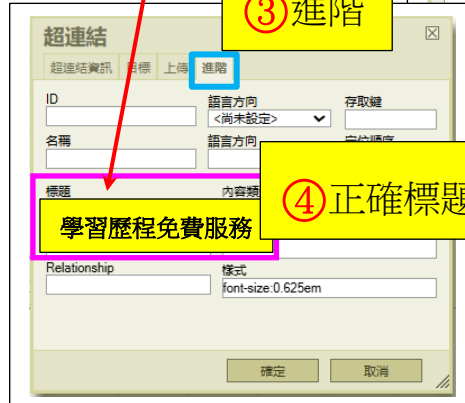
③ 進階

範例 1 編修

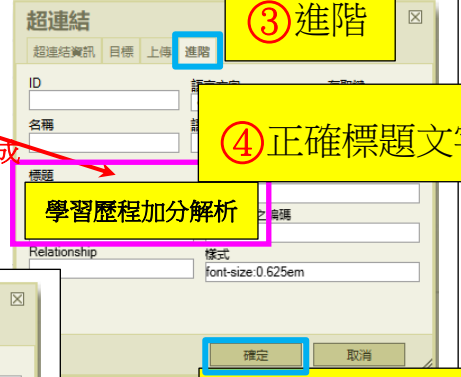


標題文字改成

標題文字改成



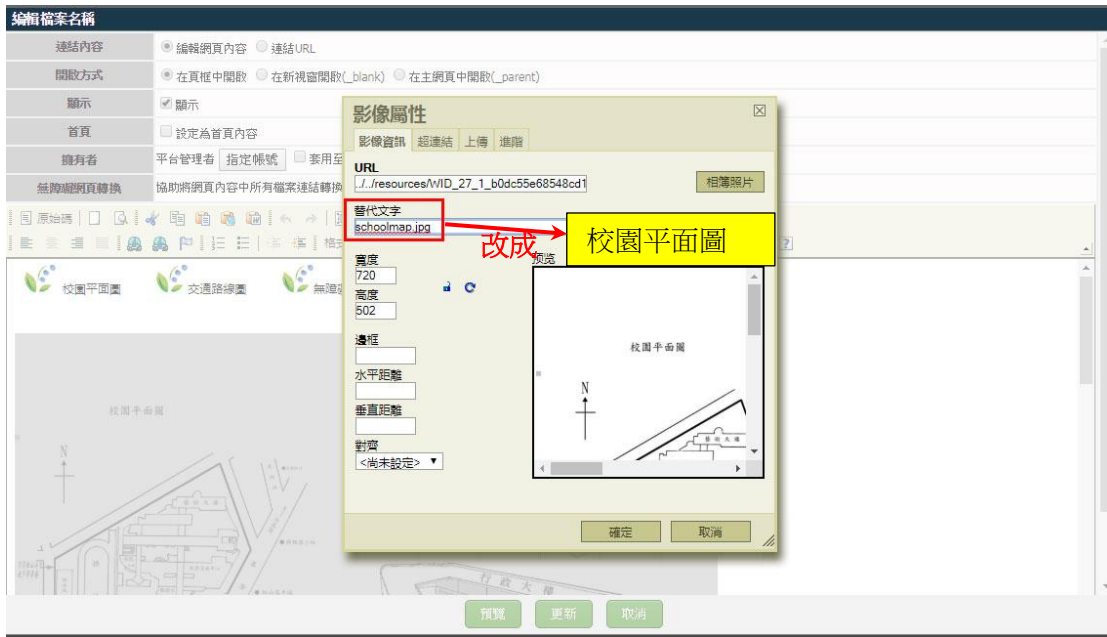
④ 正確標題文字



⑤ 最後按下確定

D. 資料、圖片、相簿說明（加上正確的替代文字）

✧ [問題範例] 網頁編輯：圖片替代文字（加上適當說明文字，而非亂打的文字或原圖檔名）



✧ [問題範例] 網頁編輯：圖片替代文字（標題項目點 用\*）



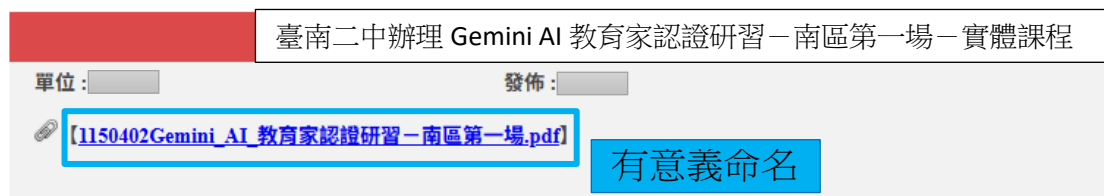
E. 公告附件檔名需有意義命名，副檔名需採用公開格式，如：ods、PDF、odt 等。

✧ 〔問題範例〕公告附件：(檔名 用有意義命名)



ex.123.pdf、投商完免簡章.pdf 改成 115 學年度南投高商完全免試簡章.pdf

✧ 〔正確範例〕公告附件：(檔名 用有意義命名)



✧ 公告附件：副檔名需採用公開格式，

如：① 試算表不用.xlsx 改用.ods、② Word 文件不用.docx 改用.PDF 或.odt

範例：第十八屆全國天文營招生簡章.pdf、第十八屆全國天文營報名表.odt

F. 網頁編輯時文字與背景顏色的對比色切勿反差太大

編輯網頁時，文字大小與背景顏色的可視性，需適中，反差太大會影響大眾查看網頁的時候看不清楚/觀感不佳

✧ 錯誤例 1： 字體太淺

這是文字

✧ 正確例 1： 對比色 OK

這是文字

✧ 錯誤例 3： 背景色太多



✧ 正確例 3： 背景色適中



✧ 錯誤例 2： 字體太小

這是文字

✧ 正確例 2： 字體適中

這是文字





社群編輯 > 網頁編輯

Widget設定

### 設定網站選單 - 網站選單

關閉視窗

介面設定 資料輸入

建立捷徑

編輯檔案名稱

連結內容  編輯網頁內容  連結URL

開啟方式  在頁框中開啟  在新視窗開啟(\_blank)  在主網頁中開啟(\_parent)

顯示  顯示

網頁資訊  顯示內容[編輯時間]和[點擊次數]等資訊

首頁

擁有者

↑隱藏設定

**⑧ 此處是本來由 Word 打好文字和表格所貼上的**

114學年度校慶典禮，特別表揚五位在不同領域表現亮眼的傑出校友，他們用行動證明，只要勇敢追夢、踏實前行，就能在屬於自己的舞台上發光發熱。

五位傑出學長姐，來自各行各業、各展所長：  
\*有承襲醫師世家精神，創辦中醫體系、以專業守護全民健康的醫師；

更新 取消

連結內容  編輯網頁內容  連結URL

開啟方式  在頁框中開啟  在新視窗開啟(\_blank)  在主網頁中開啟(\_parent)

顯示  顯示

網頁資訊  顯示內容[編輯時間]和[點擊次數]等資訊

內容

指定帳號  套用至所有子節點

**⑨ 點按原始碼**

原始碼

114學年度校慶典禮，特別表揚五位在不同領域表現亮眼的傑出校友，他們用行動證明，只要勇敢追夢、踏實前行，就能在屬於自己的舞台上發光發熱。

五位傑出學長姐，來自各行各業、各展所長：  
\*有承襲醫師世家精神，創辦中醫體系、以專業守護全民健康的醫師；

更新 取消

原始碼

**⑩ 將全部文字選起來/全選/複製**

```

cp> <span style="font-size:16px;"><span lang="EN-US">114</span>學年度校慶典禮，特別表揚五位在不同領域表現亮眼的傑出校友，他們用行動證明，只要勇敢追夢、踏實前行，就能在屬於自己的舞台上發光發熱。
cp> <span style="font-size:16px;">五位傑出學長姐，來自各行各業、各展所長：<br />
<span lang="EN-US">*</span>有承襲醫師世家精神，創辦中醫體系、以專業守護全民健康的醫師；<br />
<span lang="EN-US">*</span>有深耕民間鄉松柏嶺，將家鄉好茶推向更大舞台的茶葉公司負責人；<br />

```

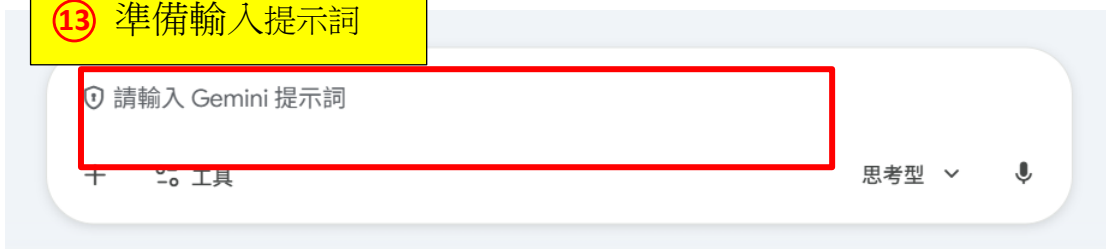
更新 取消

此時已變成原始碼狀態

## 11 開啟 Gemini / 思考型



## 13 準備輸入提示詞



以下是提示詞的框架

請幫我將下面的純文字網頁，修改成標準 HTML 格式，並且符合以下條件

1. 巢狀結構設計
2. CSS 樣式規則均使用具名字型尺寸，或者使用百分比或 em 等相對字型尺寸單位

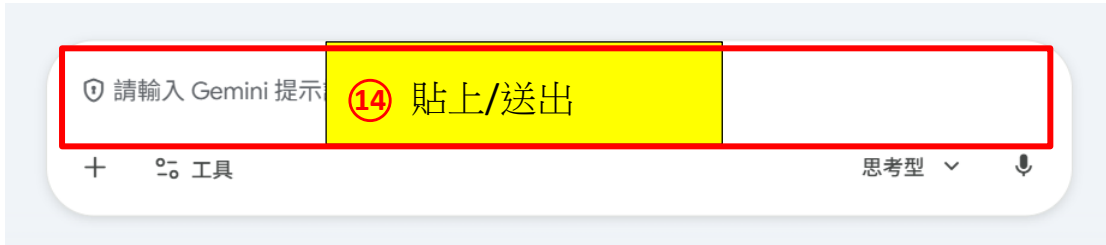
13-1 貼上剛剛複製的網頁原始碼

標題為 XXXXXXX，注意不修改任何網頁內文字

13-2 把這個提示詞的框架全部文字選起來/全選/複製

以上綠色文字 XXXXXXX 請改成自己的標題，黃色框內是自己的原始程式碼

上述問題整理好，在 Gemini 貼上，送出



請幫我將下面的純文字網頁，修改成標準 HTML 格式，並且符合以下條件

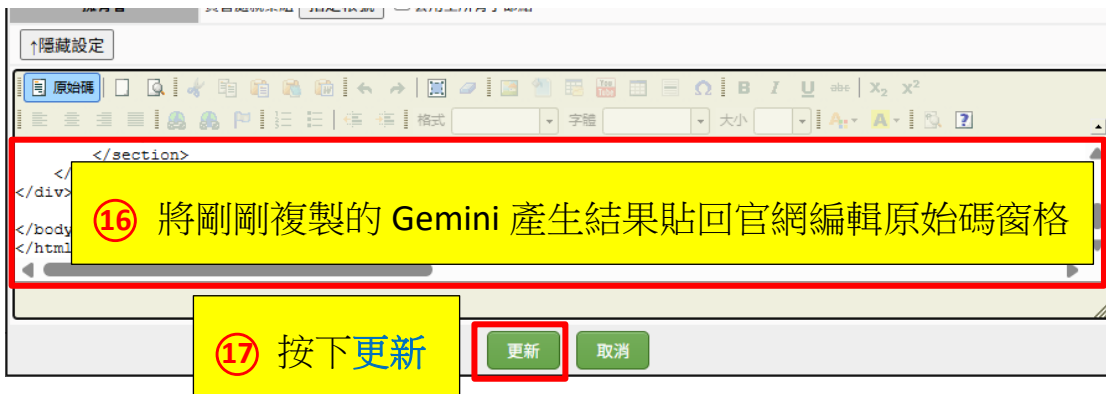
- 1.巢狀結構設計
- 2.CSS樣式規則均使用具名字型尺寸，或者使用百分比或...

顯示思路

這是一個整理後、結構化且符合您要求的 HTML 格式。  
(mso- 開頭的樣式)，並將所有字體單位轉換為相對單位

15 將 Gemini 所產生的結果點選複製

```
HTML
<!DOCTYPE html>
<html lang="zh-Hant">
```



## 修改前

114學年度校慶典禮，特別表揚五位在不同領域表現亮眼的傑出校友，他們用行動證明，只要勇敢追夢、踏實前行，

五位傑出學長姐，來自各行各業、各展所長：

- \*有承襲醫師世家精神，創辦中醫體系、以專業守護全民健康的醫師；
- \*\*有深耕名聞鄉松柏嶺，將家鄉好茶推向更大舞台的茶葉公司負責人；
- \*\*\*也有旅居泰國曼谷，成功拓展國際事業版圖，打造台灣市場極具影響力之泰國房地產企業董事長；
- \*\*\*\*在教育現場默默付出、以熱情陪伴學生學習成長的台北市立高中英文教師；
- \*\*\*\*\*以及透過鏡頭記錄生活、用影像捕捉感動瞬間的攝影工作室負責人。

五位學長姐的故事，正是南投高商學子最真實、也最貼近的學習榜樣。

歡慶校慶同時，召開校友會理監事會議，並進行傑出校友聯誼餐敘，邀請校友們回到熟悉的校園走走看看。餐敘間，溫暖而真摯的情感連結。

校友們在不同城市、不同國家努力打拼，卻始終與母校保持緊密連結。正因為有一代又一代校友的付出與成就，南投

畢業學年度	姓名	學經歷
日校 初級部 56學年度	林靜瑜	現職：宇光實業安旗企業 負責人 學歷：東海大學經濟系、南投高商 經歷：1. 時英中醫創辦人 2. 特考及格分發至台灣省政府地政處及土地銀行總行服務 感言：我很感謝母校的教誨，養成我樂觀進取向上的人格，及
日校 第 22 屆 73 學年度	歐明哲	現職：永約茶業股份有限公司總經理 學歷：南投高商、三光國中、弓鞋國小 經歷：1. 南投縣茶商業同業公會1990-2004年理事、監事 2. 南投縣松嶺門茶協會2005-2006年理事長 3. 2007年內政部全國扶幼楷模 感言：能站在這裡，代表的不只是個人的成就，更是母校給我 低估自己的努力，一步一步走，都能走到想去的地方，保持 來，加油！

## 修改後

### 114學年度校慶典禮：傑出校友：

114學年度校慶典禮，特別表揚五位在不同領域表現亮眼的傑出校友，他們用行動證明，只要光發熱。

五位傑出學長姐，來自各行各業、各展所長：

- 有承襲醫師世家精神，創辦中醫體系、以專業守護全民健康的醫師。
- 有深耕名聞鄉松柏嶺，將家鄉好茶推向更大舞台的茶葉公司負責人。
- 也有旅居泰國曼谷，成功拓展國際事業版圖，打造台灣市場極具影響力之泰國房地產企業
- 在教育現場默默付出、以熱情陪伴學生學習成長的台北市立高中英文教師。
- 以及透過鏡頭記錄生活、用影像捕捉感動瞬間的攝影工作室負責人。

五位學長姐的故事，正是南投高商學子最真實、也最貼近的學習榜樣。歡慶校慶同時，召開請校友們回到熟悉的校園走走看看。餐敘間，大家分享近況、交流人生經驗，笑聲與回憶交

校友們在不同城市、不同國家努力打拼，卻始終與母校保持緊密連結。正因為有一代又一代校友的持續、持續發光。

畢業學年度	姓名	學
日校 初級部 56學年度	林靜瑜	現職：宇光實業安旗企業 負責人 學歷：東海大學經濟系、南投高商 經歷： 1. 時英中醫創辦人 2. 特考及格分發至台灣省政府地政處及土 感言：我很感謝母校的教誨，養成我樂觀進 個階段！

P S .若文字有需要修正請自行改正